



smart choice
making the difference



Elite HDvoice Headset-Serie
Bedienungsanleitung

www.axtelheadsets.com

Vielen Dank, daß Sie sich für ein Elite HDvoice Headset von Axtel entschieden haben.

Dieses Headset wurde für Sie entwickelt!

Zur richtigen Anpassung und zur optimalen Anwendung Ihres Headsets lesen Sie bitte die Bedienungsanleitung.

Viel Spaß wünscht Ihr Axtel-Headsets Team.

Inhaltsverzeichnis

Packungsinhalt	3
Ausstattung/Merkmale	3
Technische Unterstützung	3
Headset-Modelle	4
Headset Anpassung	5



Warnung

Achtung! Übermäßiger Lärm verursacht Hörschäden. Bitte vermeiden Sie eine zu hohe Lautstärke über einen längeren Zeitraum. Zur Anpassung der richtigen Lautstärke verwenden Sie bitte die Lautstärkeregelung.

Mehr Informationen finden Sie unter www.axtelheadsets.com

Packungsinhalt

1. Headset	mono / duo
2. Ohrkissen Kunstleder	1 Stk. / 2 Stk.
3. Ohrkissen Schaumstoff	1 Stk. / 2 Stk.
4. Abdeckung für Ohrpolster	1 Stk./ 2 Stk.
5. Windschutz für Mikrofon	1 Stk. / 1 Stk.

Ausstattung/Merkmale

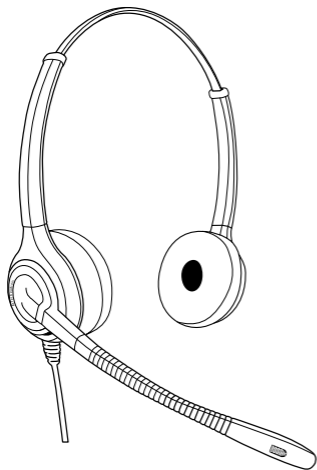
- Perfekte HD-Klangqualität
- Noise-Canceling- Mikrofon für außergewöhnliche Geräuschunterdrückung
- Flexibler Mikrofonarm für die korrekte Anpassung des Mikrofons
- Gummierte Beschichtung
- Weiche Ohrpolster um den Druck auf die Ohren zu verringern
- Komfortabel und perfekt ausgelegt
- Liebe zum Detail
- Voll kompatibel mit IP-Telefonie
- Perfekte Lösung für Büroumgebungen sowie Call Center
- Isoliert effektiv Hintergrundgeräusche

Technische Unterstützung

Für weitergehende Fragen und technische Unterstützung melden Sie sich gerne bei uns, wir sind für Sie da.

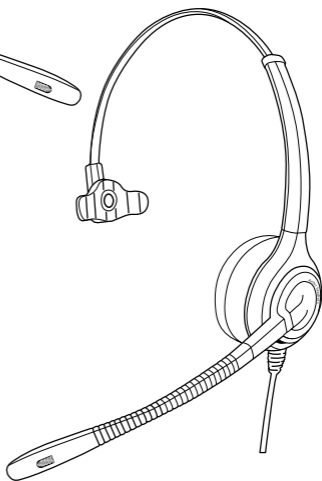
Besuchen Sie uns auch auf: www.axtelheadsets.com

AxTel Elite HDVoice-Serie



Elite HDvoice
duo

Elite HDvoice
mono

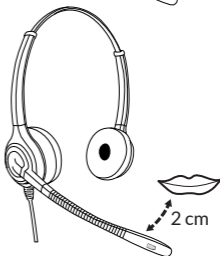
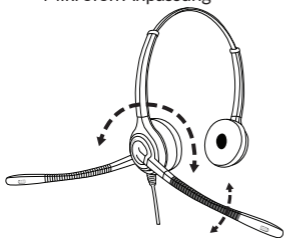


Headset Anpassung

Kopfband Anpassung



Mikrofon Anpassung



Optimale Headset Position

